

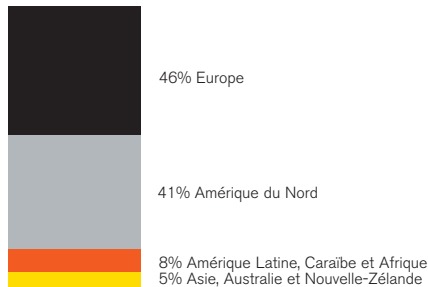
PartnerRe Ltd.  
Chiffres Clés  
(en millions de dollars U.S.)



## Notations

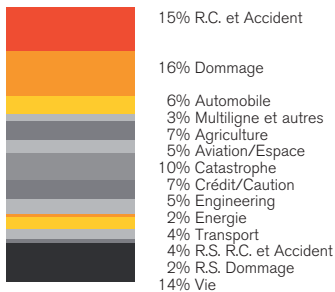
<b>A+</b>	A.M. Best
<b>Aa3</b>	Moody's
<b>AA-</b>	Standard & Poor's
<b>AA</b>	Fitch

Au 31 décembre 2008



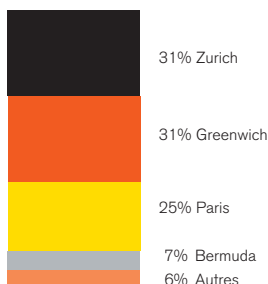
## Répartition géographique des primes

(sur la base des primes brutes émises)



## Répartition du portefeuille par branche

(sur la base des primes nettes émises)



## Répartition du personnel

Total: 995

Au 30 septembre

	2007	2008	2009	Résultats d'exploitation
\$	3,087	\$ 3,276	\$ 3,080	Primes brutes émises
	3,043	3,237	3,044	Primes nettes émises
	2,788	2,944	2,783	<b>Pimes nettes acquises</b>
	385	429	414	Produits nets des placements
	3,114	2,779	3,869	Total des produits
	537	(49)	1,182	<b>Résultat net</b>

## Ratios Non-vie

	2007	2008	2009	
	51.5%	61.4%	52.7%	Ratios des sinistres
	22.8	23.0	22.6	Ratio des frais d'acquisition
	6.6	7.0	7.2	Ratio des frais généraux
	80.9%	91.4%	82.5%	<b>Ratio combiné</b>

## Primes nettes acquises par segment et sous segment

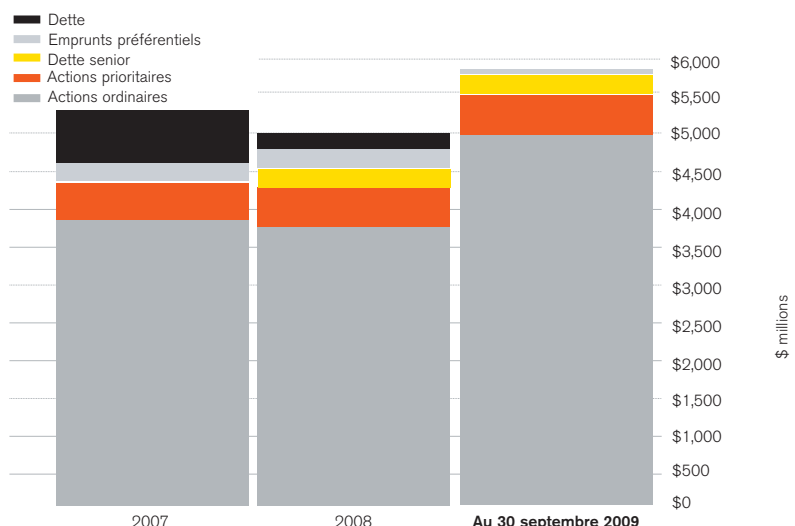
	2007	2008	2009	
\$	735	\$ 827	\$ 812	Dommage, RC et accident U.S.
	542	582	478	Dommage, RC et accident Global (non U.S.)
	759	780	774	Specialty Global (non U.S.)
	330	301	290	Catastrophe
\$	2,366	\$ 2,490	\$ 2,354	<b>Total segment Non-vie</b>
	420	440	423	Vie
	2	14	6	Corporate et autres
\$	2,788	\$ 2,944	\$ 2,783	<b>Total</b>

Au 31 décembre

Au 30 septembre

	2007	2008	2009	Éléments du bilan
\$	11,572	\$ 11,724	\$ 13,058	Total placements et liquidités
	16,149	16,279	17,760	Total de l'actif
	8,773	8,943	9,139	Provisions de sinistres et provisions de la réassurance Vie
	4,322	4,199	5,445	<b>Capitaux propres</b>
	5,192	4,899	5,758	<b>Capitaux permanents</b>

## Capital



[www.partnerre.com](http://www.partnerre.com)

Le réassureur des assureurs  
qui privilégie la réflexion

